**Port du Rheu**  
Pauline COUET

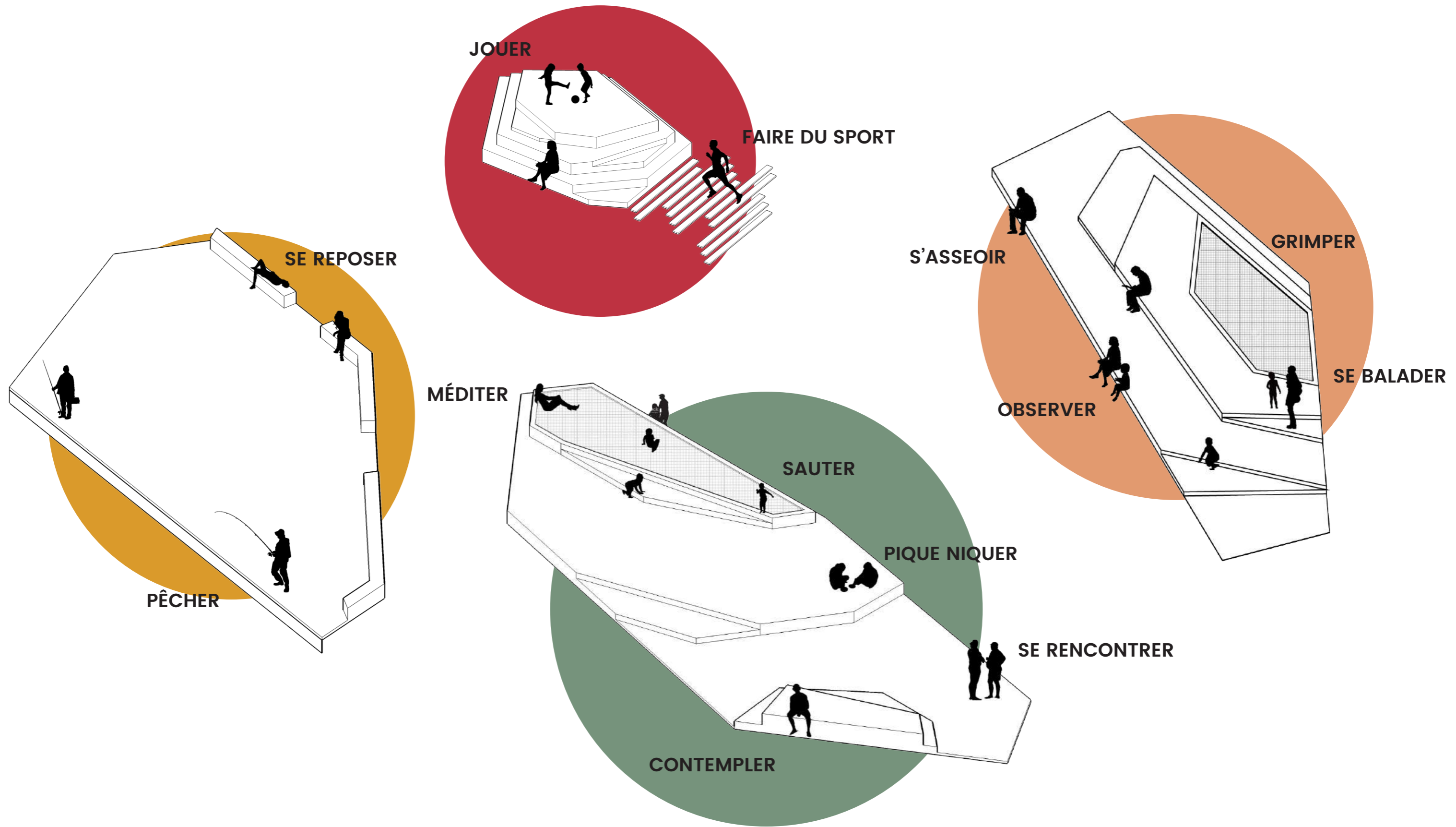
LA HALTE FLUVIALE DU PORT DU RHEU PROPOSE DES USAGES DIVERS ET VARIÉS QUI PRENNENT PLACE SUR DES PLATEFORMES À DES NIVEAUX DIFFÉRENTS FABRIQUÉES EN CHÊNE.

LE CHÊNE EST UNE ESSENCE FEUILLUE, UN BOIS IMPUTRESCIBLE ET DURABLE QUI APPORTERA UNE ATMOSPHÈRE NATURELLE.

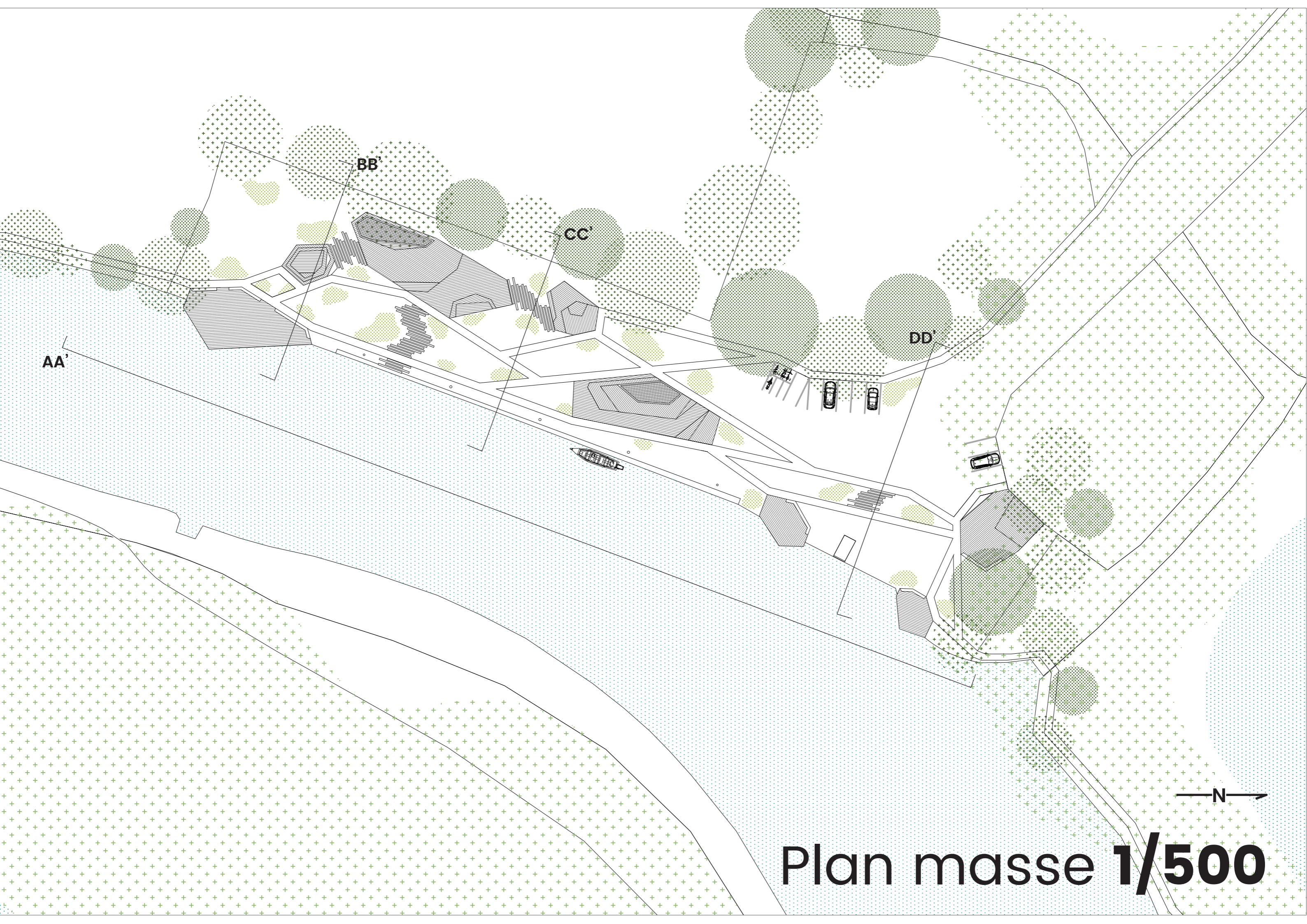
SUR LES DEUX PLUS GRANDES PLATEFORMES À NIVEAUX ON RETROUVE DES FILETS QUI PERMETTENT DE S'ALLONGER PLUS CONFORTABLEMENT SUR LES LIEUX EN PROPOSANT UNE CERTAINE ERGONOMIE DE PLUS IL INVITE AU JEU POUR LES PLUS JEUNES.

CE PROJET OFFRE DIFFÉRENTS PARCOURS QUI RELIENT LES PLATEFORMES MAIS AUSSI DES PONTONS EN CHÊNE ÉGALEMENT, MONTÉS SUR PIEUX POUR LA PARTIE SUR L'EAU. AINSI ILS PERMETTENT D'ACCENTUER LA CONFRONTATION AVEC LA VILAINE.





**PRPROSER DES USAGES MULTIPLES**



AA'

BB'

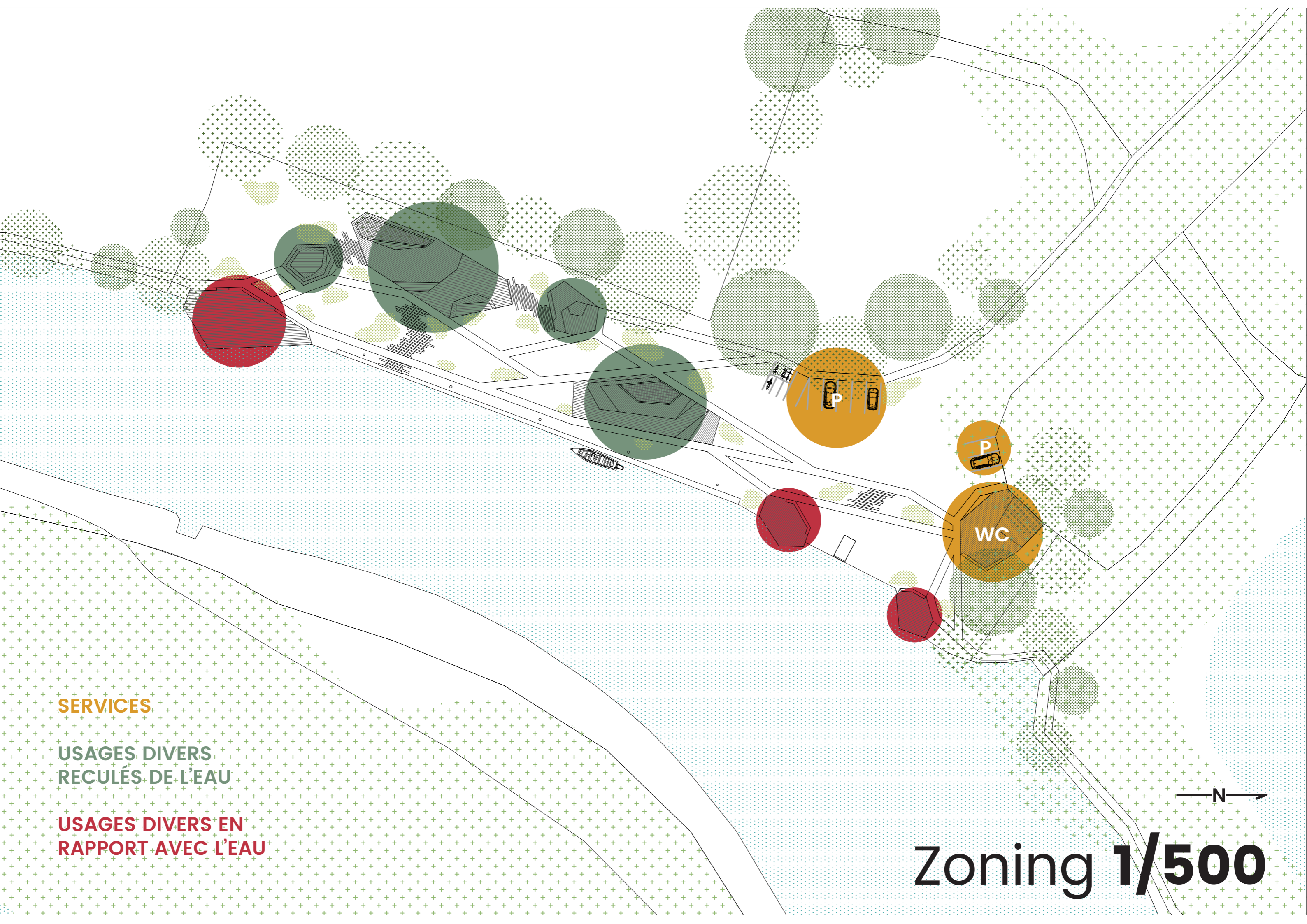
CC'

DD



Plan masse 1/500





SERVICES

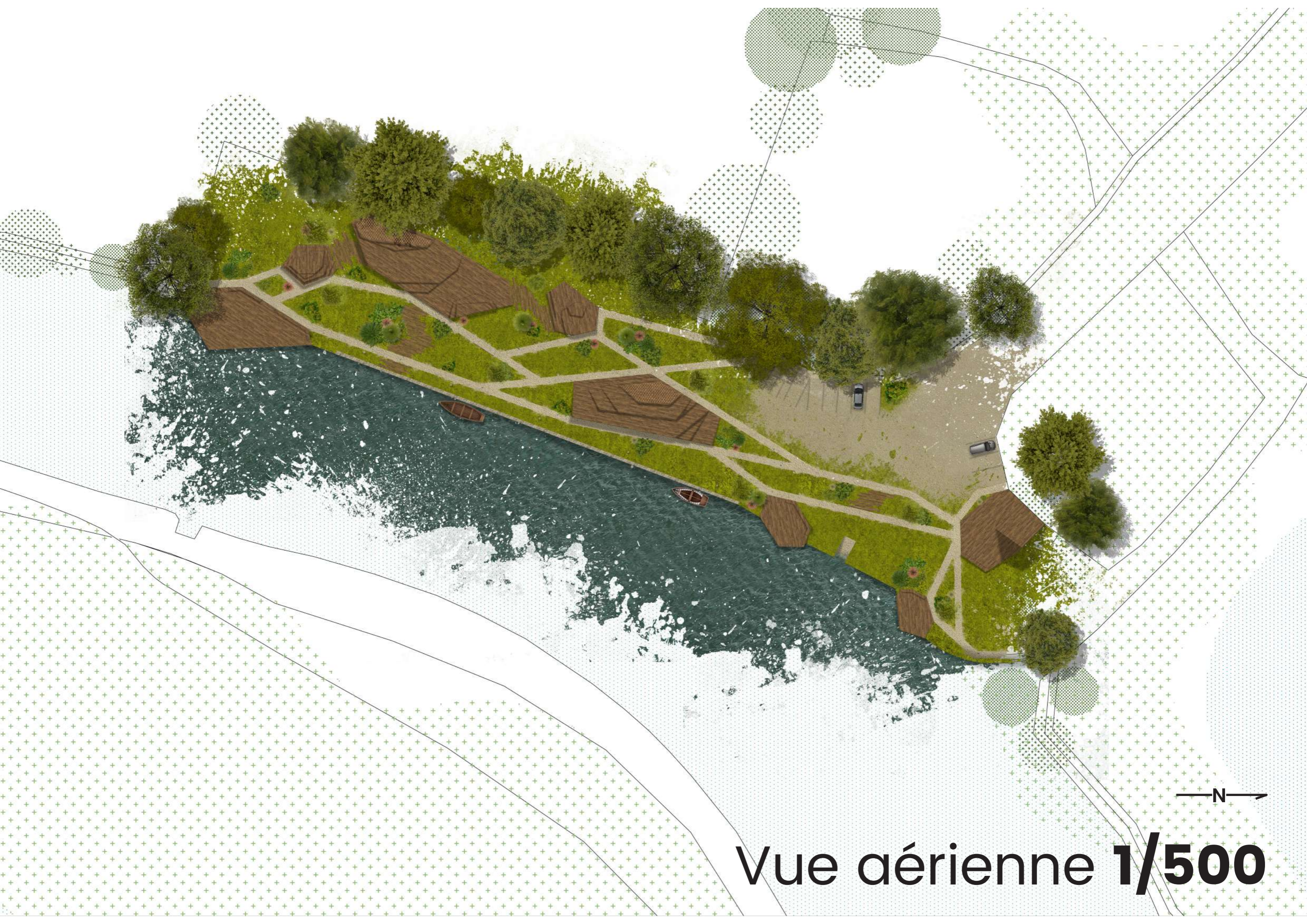
USAGES DIVERS  
REÇULÉS DE L'EAU

USAGES DIVERS EN  
RAPPORT AVEC L'EAU

N

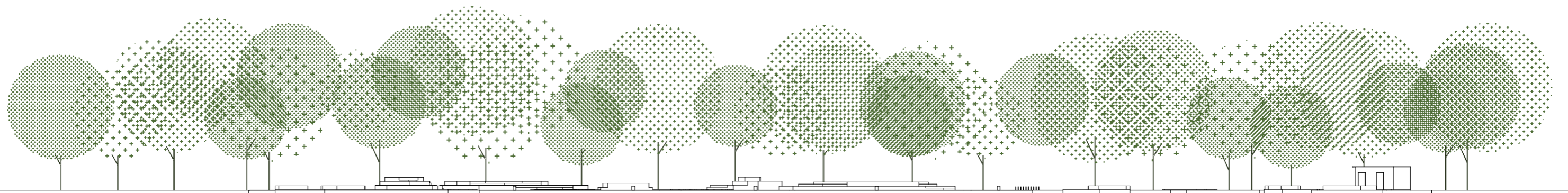
Zoning 1/500






Vue aérienne 1/500





Coupe AA' **1/500**




▼+167  
▼+117  
▼+45  
▼0

PIEUX EN BOIS

LAMBOURDES

Coupe BB' 1/100

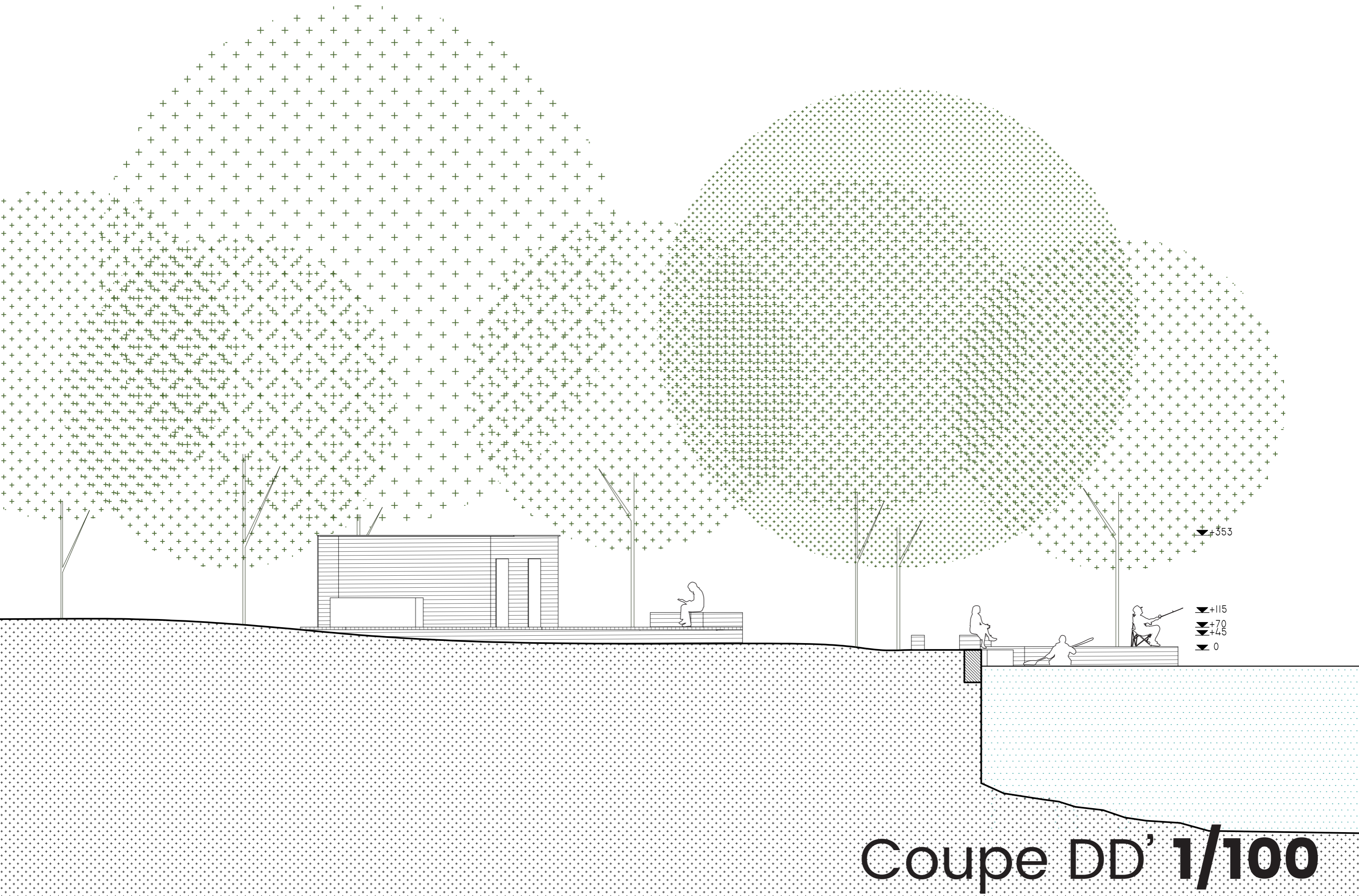




- ▼ +150
- ▼ +114
- ▼ +45
- ▼ 0

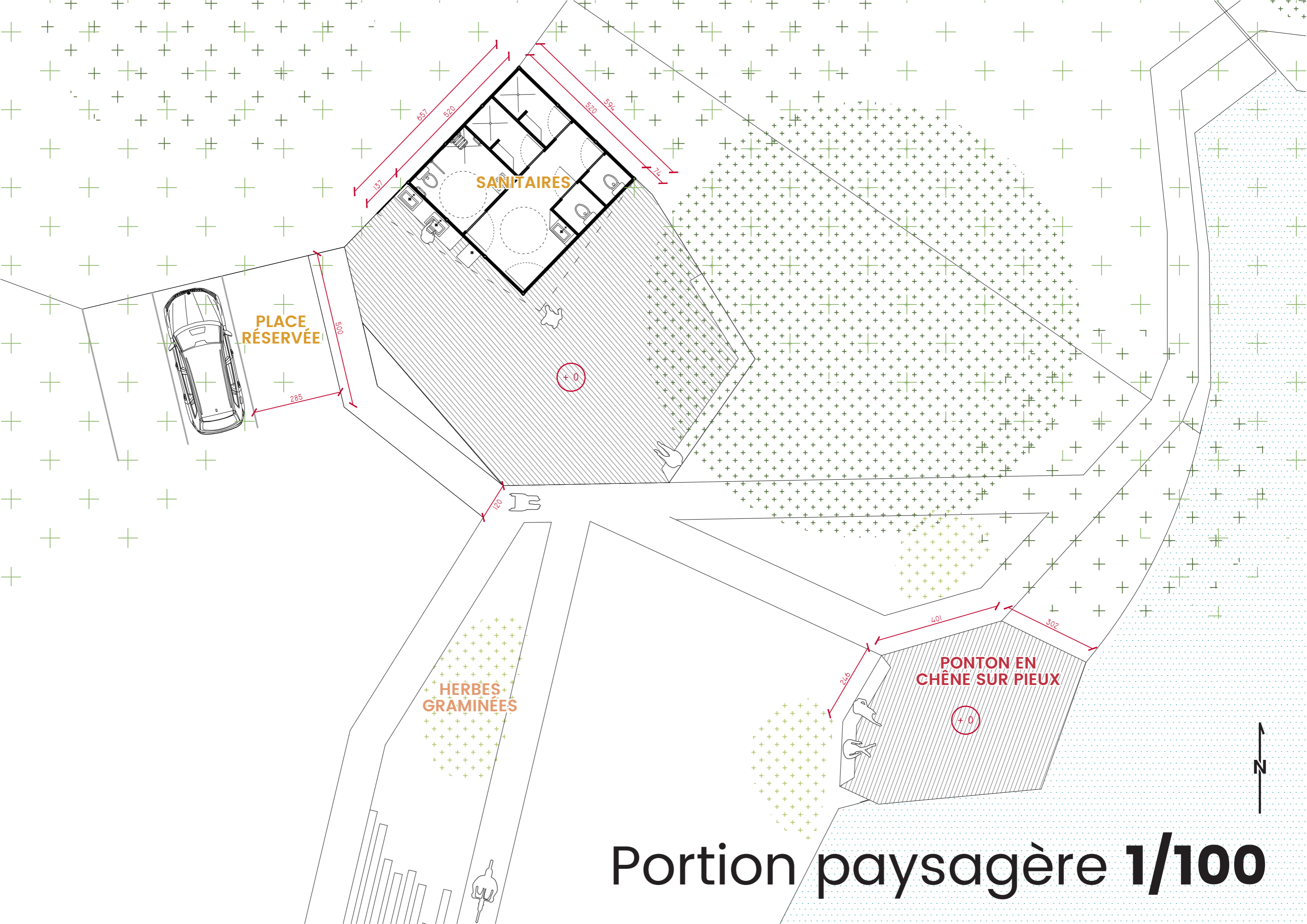
# Coupe CC' 1/100





Coupe DD' 1/100





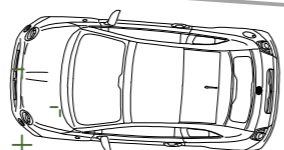
# Portion paysagère 1/100



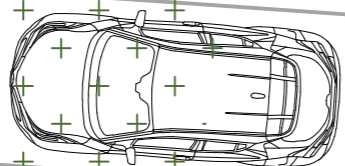
ACCÈS  
PIÉTONS  
& CYCLISTES

230

500



PARKING  
VOITURES



PARKING  
VÉLOS

PARKING  
MOTOS

215

285

125

HERBES  
GRAMINÉES

CALE DE MISE  
À L'EAU

PONTON EN  
CHÊNE SUR PIEUX

+0

487

120

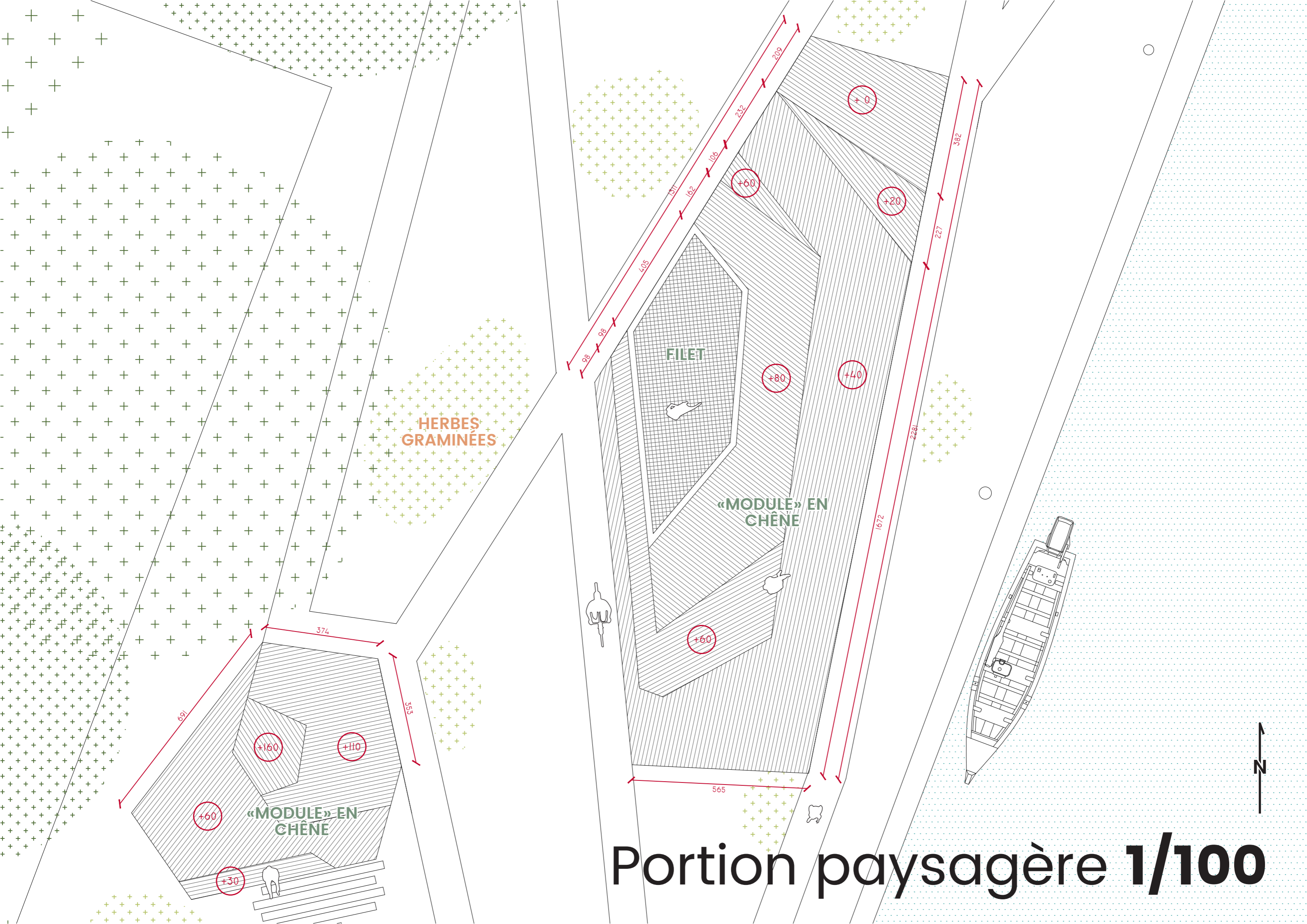
321

202



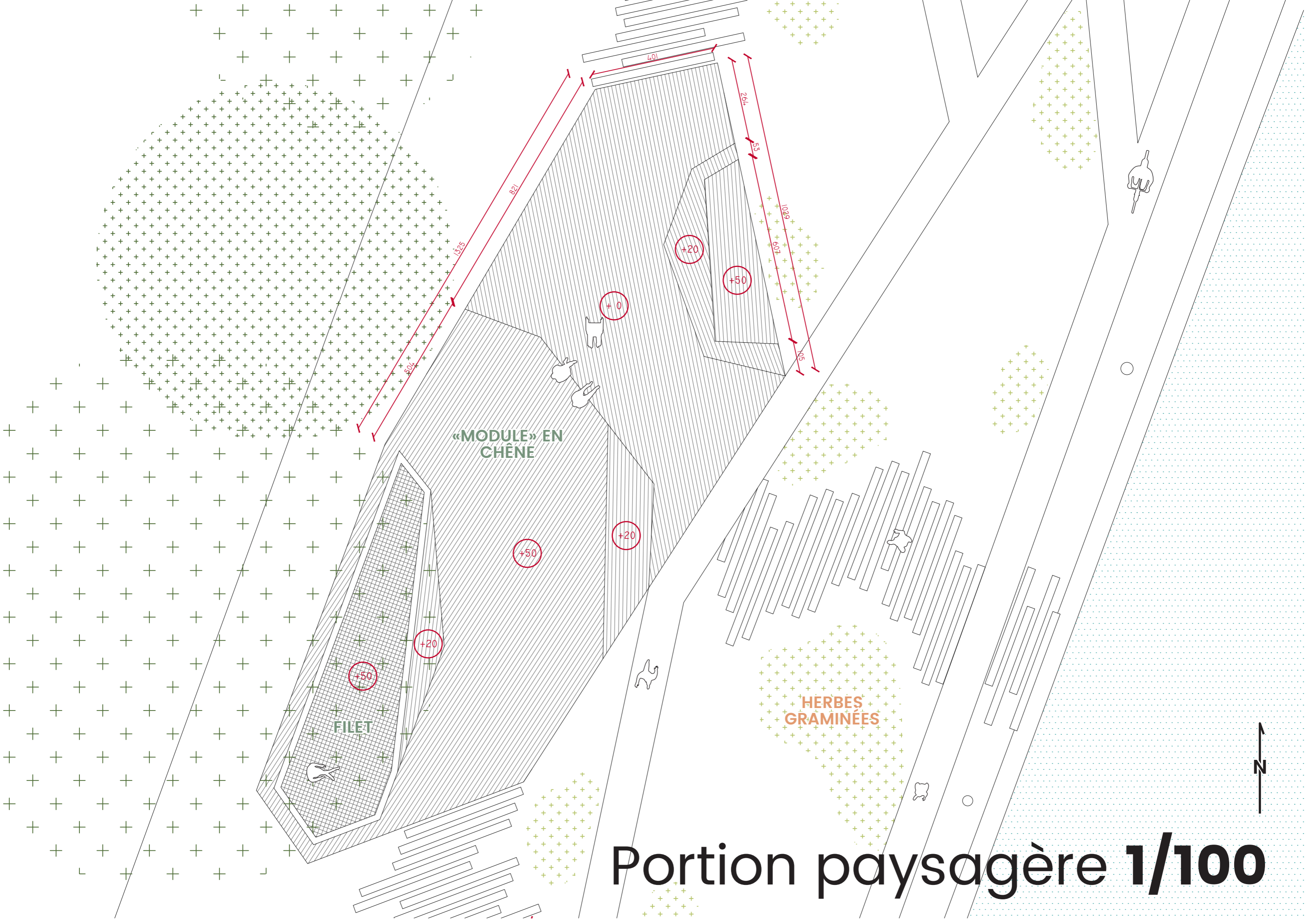
Portion paysagère 1/100





# Portion paysagère 1/100





«MODULE» EN CHÊNE

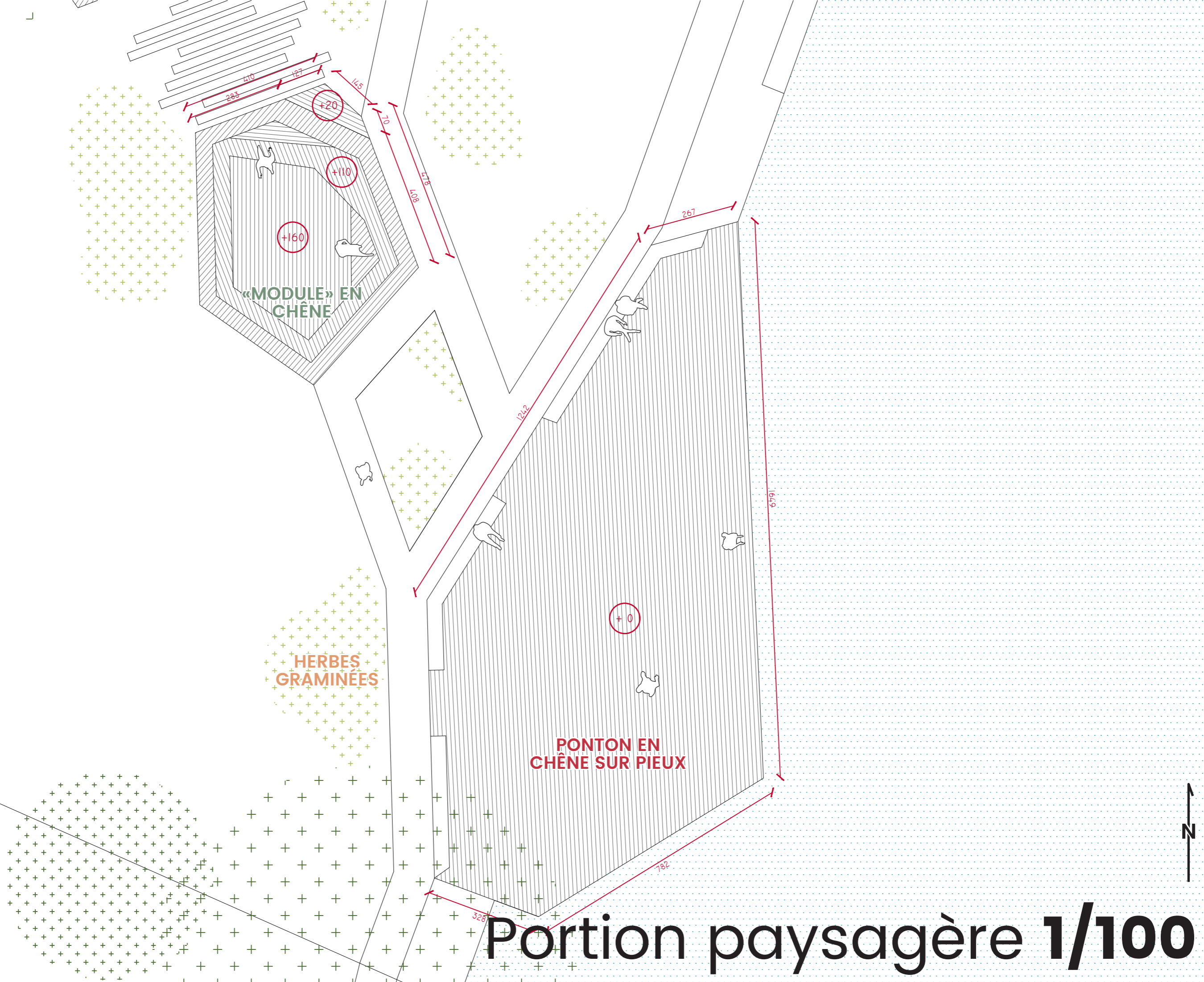
FILET

HERBES GRAMINÉES

Portion paysagère 1/100











**LIER LES USAGES PAR DES  
PROGRAMMES INFORMELS**





**RENFORCER LE LIEN  
AVEC LA VILAINIE**





## CHÊNE

*Essence de couleur beige à brun jaune, et plutôt résistante. Ce bois est sujet au grisaillement, voire au noircissement et peut être glissant sur des surfaces horizontales. Ainsi des bandes antidérapantes seront placées sur les plateformes*

Plateformes, pontons, sanitaires



## SABLE STABILISÉ

*Mélange de sable et de ciment qui offre l'aspect naturel du sable sans ses inconvénients (bonne tenue dans le temps, limitation des poussières...)*

Chemins de promenade



## FILET EN CORDE

*Le filet peut être démonté lors d'inondations sur les lieux, et permet d'apporter un certain confort d'assise en contraste avec celui du bois.*

Sur les deux plus grandes plateformes

# Matériaux choisis





Palette végétale





## Prêle d'hiver

*Equisetum hyemale*  
Famille Equisetacée

### ESTHÉTIQUE

Couleur des feuilles   
 Végétation Vivace  
 Feuillage Persistant  
 Hauteur à maturité 0,45 à 0,60m  
 Largeur à maturité 0,40 minim.

### JARDINAGE

Entretien     
 Besoin d'eau     
 Croissance Rapide  
 Multiplication Division  
 Résistance au froid   

### EMPLACEMENT

Exposition    
 Type de sol Sol argileux,  
 sol sableux

### PLANTATION OU SEMIS






MARS	AVRIL	MAI
JUIN	JUIL.	AOÛT
SEPT.	OCT.	NOV.
DÉC.	JAN.	FÉV.



## Acore odorant

*Acorus calamus*  
Famille Acoracée

### ESTHÉTIQUE

Couleur des feuilles     
 Couleur des fleurs    
 Végétation Vivace  
 Feuillage Persistant  
 Hauteur à maturité 0,60 à 1m

### JARDINAGE

Entretien     
 Besoin d'eau     
 Croissance Lente  
 Multiplication Division  
 Résistance au froid   

### EMPLACEMENT

Exposition    
 Type de sol Sol argileux

### PLANTATION OU SEMIS

MARS	AVRIL	MAI
JUIN	JUIL.	AOÛT
SEPT.	OCT.	NOV.
DÉC.	JAN.	FÉV.

### FLORAISON

MARS	AVRIL	MAI
JUIN	JUIL.	AOÛT
SEPT.	OCT.	NOV.
DÉC.	JAN.	FÉV.

### RÉCOLTE

MARS	AVRIL	MAI
JUIN	JUIL.	AOÛT
SEPT.	OCT.	NOV.
DÉC.	JAN.	FÉV.










# Aglaonéma

*Aglaonema*

Famille Aracée

## ESTHÉTIQUE

- Couleur des feuilles   
- Couleur des fleurs  
- Végétation Vivace
- Feuillage Persistant
- Hauteur à maturité 0,15 à 1m

## EMPLACEMENT

- Exposition 
- Type de sol Sol sableux, humus

## FLORAISON

MARS	AVRIL	MAI
JUIN	JUIL.	AOÛT
SEPT.	OCT.	NOV.
DÉC.	JAN.	FÉV.

## JARDINAGE

- Entretien   
- Besoin d'eau   
- Croissance Lente
- Multiplication Division
- Résistance au froid   

## PLANTATION OU SEMIS

MARS	AVRIL	MAI
JUIN	JUIL.	AOÛT
SEPT.	OCT.	NOV.
DÉC.	JAN.	FÉV.






# Grande glycérie

*Glyceria maxim*

Famille Poacée

## ESTHÉTIQUE

- Couleur des feuilles  
- Couleur des fleurs 
- Végétation Vivace
- Feuillage Caduc
- Hauteur à maturité 0,60 à 1m

## EMPLACEMENT

- Exposition  
- Type de sol Sol argileux

## FLORAISON

MARS	AVRIL	MAI
JUIN	JUIL.	AOÛT
SEPT.	OCT.	NOV.
DÉC.	JAN.	FÉV.

## JARDINAGE

- Entretien   
- Besoin d'eau   
- Croissance Lente
- Multiplication Division
- Résistance au froid   

## PLANTATION OU SEMIS

MARS	AVRIL	MAI
JUIN	JUIL.	AOÛT
SEPT.	OCT.	NOV.
DÉC.	JAN.	FÉV.





# Plantain d'eau

*Alisma plantago*

Famille Alismatacée

## ESTHÉTIQUE

- Couleur des feuilles
- Couleur des fleurs
- Végétation Vivace
- Feuillage Persistant
- Hauteur à maturité 0,60 à 1m

## JARDINAGE

- Entretien
- Besoin d'eau
- Croissance Rapide
- Multiplication Semis
- Résistance au froid

## EMPLACEMENT

- Exposition
- Type de sol Sol argileux,

## PLANTATION OU SEMIS

MARS	AVRIL	MAI
JUIN	JUIL.	AOÛT
SEPT.	OCT.	NOV.
DÉC.	JAN.	FÉV.

## FLORAISON

MARS	AVRIL	MAI
JUIN	JUIL.	AOÛT
SEPT.	OCT.	NOV.
DÉC.	JAN.	FÉV.



# Roseau

*Phragmites australis*

Famille Poacée

## ESTHÉTIQUE

- Couleur des feuilles
- Végétation Vivace
- Feuillage Persistant
- Hauteur à maturité 1,50 à 5m

## JARDINAGE

- Entretien
- Besoin d'eau
- Résistance au froid

## EMPLACEMENT

- Exposition
- Type de sol Sol argileux

## PLANTATION OU SEMIS

MARS	AVRIL	MAI
JUIN	JUIL.	AOÛT
SEPT.	OCT.	NOV.
DÉC.	JAN.	FÉV.

## FLORAISON

MARS	AVRIL	MAI
JUIN	JUIL.	AOÛT
SEPT.	OCT.	NOV.
DÉC.	JAN.	FÉV.





# Fougère des marais

*Thelypteris palustris*  
Famille Thelypteridacée

## ESTHÉTIQUE

- Couleur des feuilles
- Végétation Vivace
- Feuillage Caduc
- Hauteur à maturité 0,45 à 1m

## EMPLACEMENT

- Exposition
- Type de sol Sol sableux

## TAILLE

MARS	AVRIL	MAI
JUIN	JUIL.	AOÛT
SEPT.	OCT.	NOV.
DÉC.	JAN.	FÉV.

## JARDINAGE

- Entretien
- Besoin d'eau
- Croissance Rapide
- Multiplication Division
- Résistance au froid

## PLANTATION OU SEMIS

MARS	AVRIL	MAI
JUIN	JUIL.	AOÛT
SEPT.	OCT.	NOV.
DÉC.	JAN.	FÉV.



# Lin de Nouvelle-Zélande

*Phormium*  
Famille Xanthorrhoeacée

## ESTHÉTIQUE

- Couleur des feuilles
- Couleur des fleurs
- Végétation Vivace
- Feuillage Persistant
- Hauteur à maturité 0,30 à 5m

## EMPLACEMENT

- Exposition
- Type de sol Sol argileux, sol sableux

## FLORAISON

MARS	AVRIL	MAI
JUIN	JUIL.	AOÛT
SEPT.	OCT.	NOV.
DÉC.	JAN.	FÉV.

## JARDINAGE

- Entretien
- Besoin d'eau
- Croissance Normale
- Multiplication Division
- Résistance au froid

## PLANTATION OU SEMIS

MARS	AVRIL	MAI
JUIN	JUIL.	AOÛT
SEPT.	OCT.	NOV.
DÉC.	JAN.	FÉV.

## TAILLE

MARS	AVRIL	MAI
JUIN	JUIL.	AOÛT
SEPT.	OCT.	NOV.
DÉC.	JAN.	FÉV.